

# STÄDTIPS

## inför flyttningen

### När Du flyttar

#### tänk på att...

- ...alla utrustningsdetaljer som hör till lägenheten, såsom dörrar, hatthyllor, gardinbeslag, m m skall lämnas kvar i lägenheten.
- ...lägenheten skall vara städad och rengjord. Glöm inte balkong och förrådsutrymmen.
- ...dekaler och kontaktpapper skall vara borttagna.
- ...heltäckande mattor utöver lägenhetens standard skall tas bort.

#### Besiktning

För att konstatera lägenhetens skick och att ovanstående åtgärder vidtagits, görs normalt besiktning när lägenheten är tom. Om inte annan överenskommelse träffats med värden skall åtgärderna därför ha vidtagits före besiktningen. Skulle Du inte fullgöra skyldigheterna före avflyttningen, tvingas värden debitera Dig kostnaderna för iordningställandet.

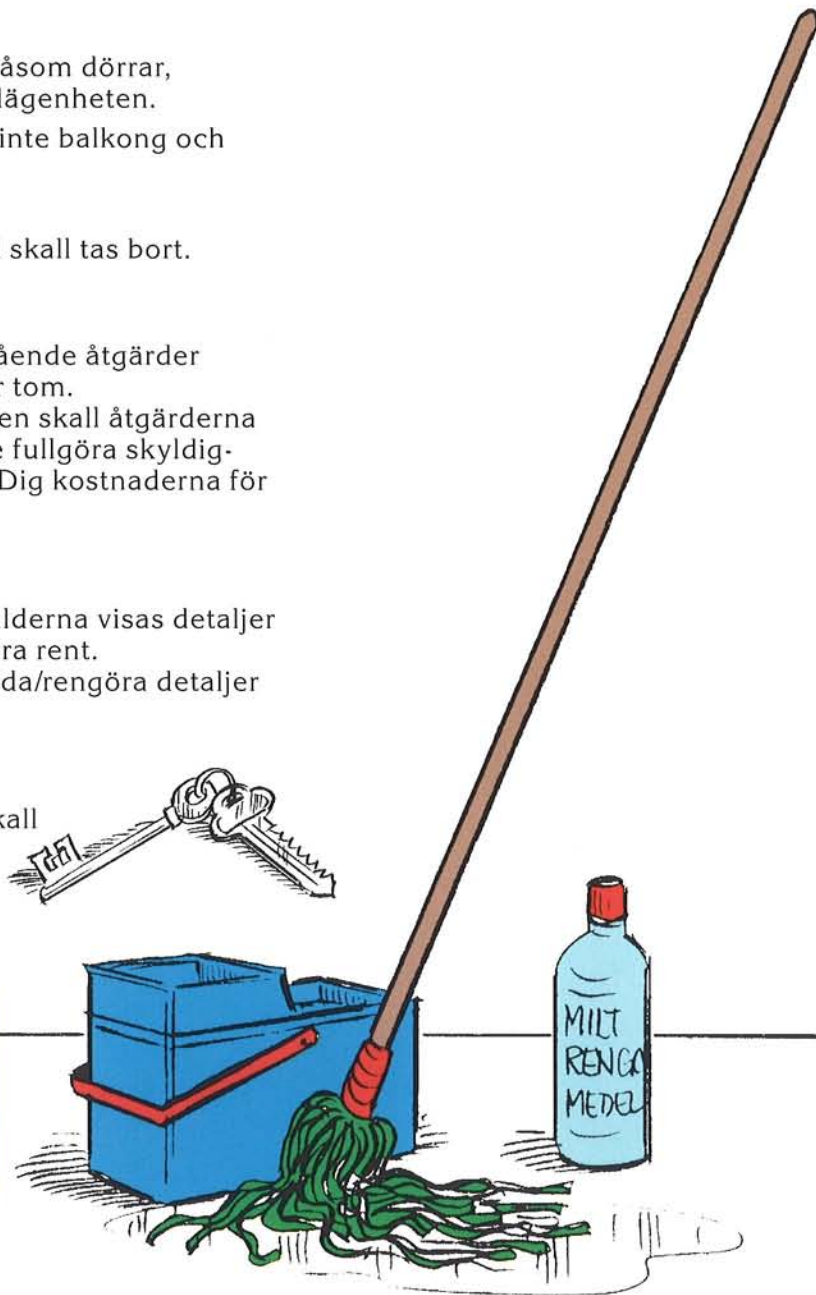
#### Checklistor

På följande sida finns checklistor för städning. På bilderna visas detaljer som lätt kan glömmas, men som Du måste städa/göra rent. Checklistorna innebär inte att Du kan låta bli att städa/rengöra detaljer som eventuellt inte finns uppräknade.

#### Nycklar

Kom ihåg att **alla** nycklar som hör till lägenheten skall återlämnas till hyresvärderna senast kl 12.00 avflyttningsdagen.

**Tänk på att hyresgästen som kommer efter dig är den som anmärker på om städningen är dåligt utförd. Om Du städar dåligt måste Du betala för att någon annan måste rätta till det.**



## Bo Bra - Bo Privat



FASTIGHETSÄGARNA

Använd miljömärkta rengöringsmedel och tänk på att det blir inte renare för att man överdoserar



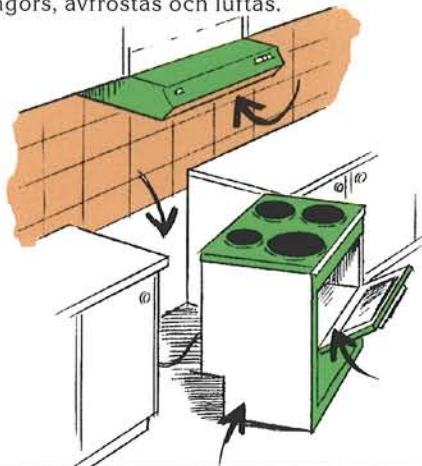
Svanen är den officiella nordiska miljömärkningen. Kriterierna fastställs av SIS Miljömärkning och finns framtagna för en mängd olika produktgrupper. Bedömningen grundar sig på produktens miljöpåverkan under hela livscykeln, men även dess funktion och kvalitet. Kraven skärps successivt.



Bra miljöval är Naturskyddsforeningens miljömärkning. Kriterierna tas fram i samarbete med ICA, KF och Dagab och kraven skärps successivt. Märkningen finns bl a på hushållskemikalier.


## Kök

- Drag ut spisen och rengör sidor och bakstycke samt vägg, skåpsidor och golv.
- Kokplattornas kanter rengörs.
- Glöm inte ugnen och värmeskapet invändigt, samt plåtar. Specialrengöringsmedel finns.
- Skärbrädans under- och översida rengörs.
- Lampkupan monteras ned och diskas.
- Köksskåpens in- och utsidor måste tvättas rena. Glöm inte dörrarnas överkanter.
- Köksfläkt eller ventil skall vara ren invändigt och utvändigt.
- Kyl/frys/svalskåp inklusive överskåp rengörs, avfrostas och luftas.



## Checklista

- Väggar
- Fönsterkarmar
- Fönsterglas
- Fönsterbänkar
- Element
- Ventiler
- Armatur
- Eluttag
- Spisfläkt
- Spis invändigt
- Spis utvändigt
- Skåp invändigt
- Skåp utvändigt
- Skåpluckor
- Lådor
- Kryddhylla
- Kylskåp invändigt
- Kylskåp utvändigt
- Dörrkarmar
- Dörrar
- Diskbänk
- Golvlister
- Golv
- Tak



## Badrum WC

- Golvbrunnen rensas.
- WC-stolens utsidor och krök får inte glömmas.
- Tvättställs undersida rengörs.

## Checklista

- Tak
- Väggar
- Armatur
- Badrumsskåp
- Spegel
- Ventiler
- Badkar
- WC-stol
- Tvättställ
- Dörrar
- Dörrkarmar
- Golvbrunn
- Golv
- Under och bakom badkar

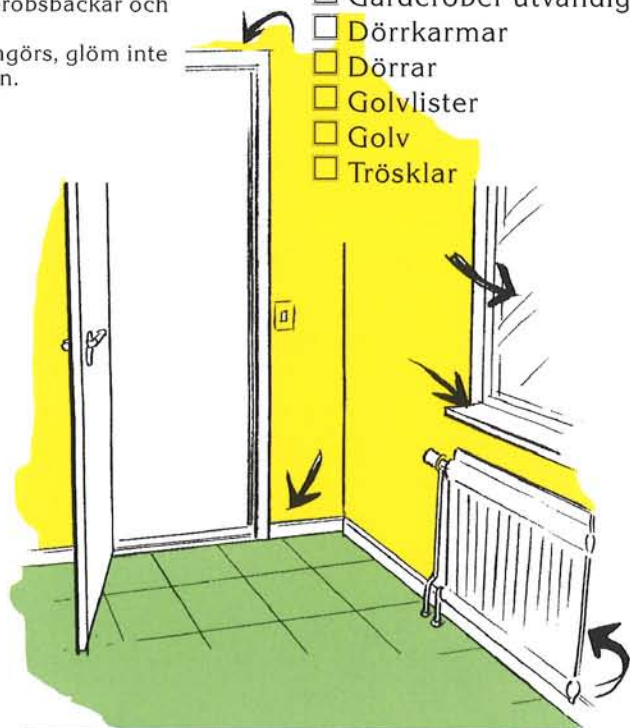


## Rum

- Heltäckningsmattor får inte finnas kvar på parkettgolv. Tag bort all mattejp.
- Element skall rengöras.
- Målade ytor samt fönsterkarmar och golvlister skall vara rena.
- Fönster tas isär och tvättas på alla sidor - även snickerier.
- I rum med garderober, glöm inte garderobsbackar och hyllor.
- Dörrar rengörs, glöm inte överkanten.

## Checklista

- Fönsterkarmar
- Fönsterglas
- Fönsterbänkar
- Element
- Eluttag
- Garderober invändigt
- Garderober utvändigt
- Dörrkarmar
- Dörrar
- Golvlister
- Golv
- Trösklar



**Tack för att Du städat!**  
**Nästa hyresgäst uppskattar det säkert.**

## Grovkök

- Torrskåpet rengörs både invändigt och utvändigt.
- Tvättkorgarna skall vara rena.
- Skåp städas in- och utvändigt, glöm inte dörrarnas överkanter.
- Golvbrunnen rensas.

## Checklista

- Tak
- Väggar
- Armatur
- Fönsterkarmar
- Fönsterglas
- Fönsterbänkar
- Element
- Ventiler
- Dörrar
- Dörrkarmar
- Golvbrunn
- Golv
- Tvättbänk
- Skåp invändigt
- Skåp utvändigt
- Skåpluckor
- Torrskåp invändigt
- Torrskåp utvändigt
- Tvättkorgar